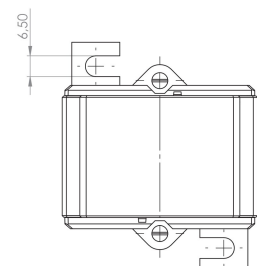
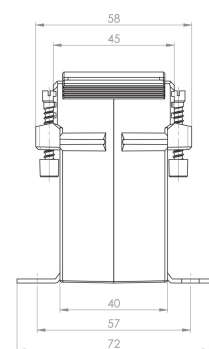
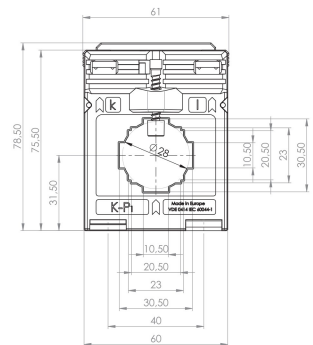




Przekładnik prądowy z otworem na szynę i przewód - rozliczeniowy ASK 31.4

Prąd pierwotny [A]	Moc przekładnika [VA]	Prąd wtórny [A] / Klasa dokładności				
		5 A Kl. 0,5 Nr katalogowy	5 A Kl. 0,5s Nr katalogowy	5 A Kl. 0,2 Nr katalogowy	1 A Kl. 0,5 Nr katalogowy	1 A Kl. 0,2 Nr katalogowy
100	1,5			G8510		
	2,5	G8535	G8559	G8511	G8735	G8711
150	2,5	G8536	G8560	G8512	G8736	G8712
	5	G8537	G8561		G8737	
200	2,5	G8538	G8562	G8514	G8738	G8714
	5	G8539	G8563	G8515	G8739	G8715
250	2,5	G8540	G8564	G8516	G8740	G8716
	5	G8541	G8565	G8517	G8741	G8717
300	2,5	G8542	G8566	G8518	G8742	G8718
	5	G8543	G8567	G8519	G8743	G8719
	10	G8544	G8568	G8520	G8744	G8720
400	2,5	G8545	G8569	G8521	G8745	G8721
	5	G8546	G8570	G8522	G8746	G8722
	10	G8547	G8571	G8523	G8747	G8723
500	2,5	G8548	G8572	G8524	G8748	G8724
	5	G8549	G8573	G8525	G8749	G8725
	10	G8550	G8574	G8526	G8750	G8726
600	2,5	G8551	G8575	G8527	G8751	G8727
	5	G8552	G8576	G8528	G8752	G8728
	10	G8553	G8577	G8529	G8753	G8729
750	15	G8554	G8578		G8754	
	2,5	G8555	G8579	G8531	G8755	G8731
	5	G8556	G8580	G8532	G8756	G8732
	10	G8557	G8581	G8533	G8757	G8733
	15	G8558	G8582		G8758	



- Szyna 1 30 x 10 mm
- Szyna 2 2 x 20 x 10 mm
- Max. średnica przewodu 28 mm
- Szerokość 61 mm
- Wysokość 78,5 mm
- Głębokość 58 mm



		Nr katalogowy
	Uchwyt do montażu na szynę DIN 35 mm Forma C	54011
	Ośłona do plombowania Forma B	59041