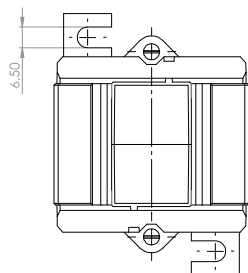
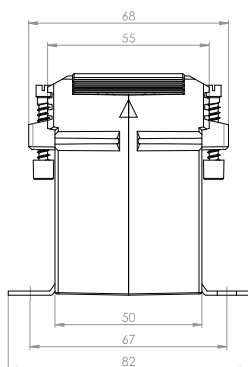
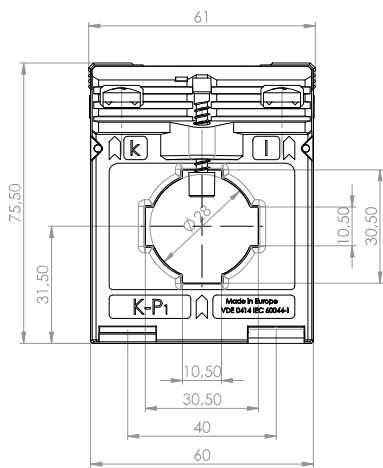


ASK 31.5 2U

Przekładnik prądowy z otworem na szynę i przewód, przełączane uzwojenie wtórne



Szyna 1 30 x 10 mm
 Szyna 2 2 x 20 x 10 mm
 Max. średnica przewodu 28 mm
 Szerokość 61 mm
 Wysokość 75,5 mm
 Głębokość 68 mm



Prąd pierwotny [A]	Moc przekładnika [VA]	Prąd wtórny [A] / Klasa dokładności	
		5 A Kl. 1 Nr katalogowy	1 A Kl. 1 Nr katalogowy
150-75	5-2,5	9132	9332
200-100	5-2,5	9133	9333
	10-5	9134	9334
300-150	5-2,5	9135	9335
	10-5	9136	9336
	15-7,5	9137	9337
400-200	5-2,5	9138	9338
	10-5	9139	9339
	15-7,5	9140	9340
500-250	5-2,5	9141	9341
	10-5	9142	9342
	15-7,5	9143	9343
600-300	5-2,5	9144	9344
	10-5	9145	9345
	15-7,5	9146	9346

		Nr katalogowy
	Uchwyt do montażu na szynę DIN 35mm Forma C	55011
	Ośłona do plombowania Forma B	59041