	<b>Tubo anillado de poliamida INTERFLEX STT</b>	REVISION: <b>08</b>
	<b>Polyamide corrugated conduit INTERFLEX STT</b>	Fam.: <b>STT (G/N)</b>
		Pág. / Page <b>1/2</b>

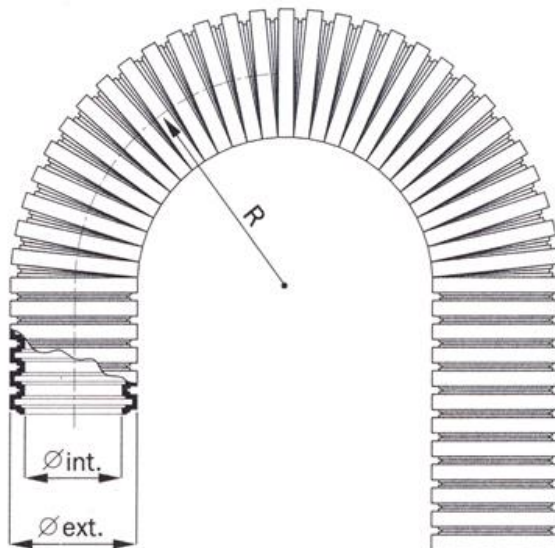
INTERFLEX, S.L. c/Muga 1, Pol. Ind. Pla d'en Coll, Montcada i Reixac E-08110 · Tel: +34 935643112 · Fax: +34 935643700 · interflex@interflex.es-www.interflex.es






DESCRIPCIÓN	DESCRIPTION
<ul style="list-style-type: none"> <li>• Tubo anillado flexible fabricado con poliamida (PA6) especial modificada.</li> <li>• Libre de halógenos, fósforo y cadmio</li> <li>• Resistente al calor y no propagador de la llama.</li> <li>• Para la protección mecánica de cables en la instalación eléctrica de máquinas y equipos industriales de acuerdo con la norma EN 60204-1 (seguridad de las máquinas) y para material rodante y automoción.</li> <li>• Colores: gris oscuro y negro. (Utilizar con preferencia el color negro en presencia de radiación UV).</li> </ul>	<ul style="list-style-type: none"> <li>• Standard-wall and flexible corrugated conduit made of specially modified polyamide (PA 6).</li> <li>• Free of halogen, phosphorus and cadmium.</li> <li>• Heat resistant and non-flame propagator.</li> <li>• General use for the insulating and mechanical protection of cables in the electrical installation of machinery and industrial equipment according to EN 60204-1 Standard (Safety of machinery) and for rolling stock and the car industry.</li> <li>• Colours: dark grey and black. (Use black colour in the presence of UV radiation).</li> </ul>

#### CARACTERÍSTICAS DIMENSIONALES / DIMENSIONAL CHARACTERISTICS

Referencia / Reference		DN (*)	Ø int.	Ø ext.	Radio de curvatura mínimo R (estático) / Minimum bending radius R (static)	Embalaje / Packing m.
GRIS / GREY	NEGRO / BLACK					
STT-07G	STT-07N	7	6.2	10.0	20	50
STT-10G	STT-10N	10	9.6	13.0	25	50
STT-12G	STT-12N	12	12.0	15.8	35	50
STT-17G	STT-17N	17	16.5	21.2	50	50
STT-23G	STT-23N	23	22.3	28.5	60	50
STT-29G	STT-29N	29	28.2	34.5	70	50
STT-36G	STT-36N	36	36.0	42.5	85	30
STT-48G	STT-48N	48	47.1	54.5	100	30

(\*) DN = Diámetro nominal del tubo / Nominal Diameter of the conduit  
Dimensiones en mm / Dimensions in mm



Certificaciones / Certifications	
	Underwriters Laboratories (UL)
	CE
	UK CA
	RoHS compliant
	f1 UL 746C (Negro / Black)

	<b>Tubo anillado de poliamida INTERFLEX STT</b>	REVISION: <b>08</b>
	<b>Polyamide corrugated conduit INTERFLEX STT</b>	Fam.: <b>STT (G/N)</b>
		Pág. / Page <b>2/2</b>

INTERFLEX, S.L. c/Muga 1, Pol. Ind. Pla d'en Coll, Montcada i Reixac E-08110 · Tel: +34 935643112 · Fax: +34 935643700 · interflex@interflex.es-www.interflex.es

### Propiedades Mecánicas, Eléctricas y Térmicas / Mechanical, Thermal and Electrical Properties

Ensayo / Test	Clasificación / Classification	Valores norma / Standard Values	Valores reales / Real Values	Norma / Standard	
1 Resistencia a la Compresión / Compression Force	2 Ligero / Light	320 N	>350 N	EN 61386-1/23 CEI 61386-1/23	
2 Resistencia al Impacto / Impact Resistance (DN17 / ND17)	-25°C	4 Fuerte / Heavy	6 J		6 J
	-45°C				6 J
	+23°C				13,5 J
3 Temperatura mínima de utilización / Lower Temperature Range	4	-25°C	-40°C		
4 Temperatura máxima de utilización / Upper Temperature Range	3	+105°C	+105°C		
5 Resistencia al curvado / Resistance to bending	4 Flexible	5.000 flex.	>5.000 flex.		
6 Propiedades eléctricas / Electrical Characteristics	0	No declarado / Not declared	No declarado / Not declared		
7 Resistencia a la penetración de cuerpos sólidos / Protection against ingress of solids	6 Protegido contra el polvo / Dust tight	-----	IP 6X		
8 Resistencia a la penetración de agua / Protection against ingress of water	6 Protegido contra fuertes chorros de agua / Protected against powerful water jets	-----	IP X6		
	7 Protegido contra los efectos de una inmersión temporal / Protected against the effects of temporary immersion in water	-----	IP X7		
9 Resistencia a la corrosión de tubos metálicos y compuestos / Resistance against corrosion	- -----	----	-----		
10 Resistencia a la tracción / Tensile Strength(DN17 / ND17) **	2 Ligero / Light	250 N	>300 N		
11 Resistencia a la propagación de la llama / Flame Propagation	1 No Propagador / Not flame propagator	-----	-----		
12 Resistencia a cargas suspendidas / Suspended Load Capacity	- No aplica / Not applying	-----	-----		
Resistencia a la penetración de agua / Protection against ingress of water *	8 Protegido contra los efectos similares a la inmersión a 20 m en agua / Protected against the similar effects of a 20 m water immersion	-----	IPX8	EN 60529 IEC 529	

(\*) ENSAYO CON ANILLO TÓRICO **ORJ** Y JUNTA PLANA **PLJ** / TESTED WITH **ORJ** O-RING AND **PLJ** SEALING WASHER

(\*\*) ENSAYO CON RACOR NYLOFIX PLUS / TESTED WITH NYLOFIX PLUS CONNECTOR

OTRAS CARACTERÍSTICAS / OTHER CHARACTERISTICS	UNIDAD / UNITS	VALOR / VALUE	ENSAYO / TEST
<b>Características Mecánicas (Material acondicionado) / Mechanical Characteristics (Conditioned)</b>			
Resistencia a la fatiga por flexión (DN17) / Continuous flexing test (DN17)	Flexions	>150.000	INTERFLEX
<b>Toxicidad / Toxicity</b>			
Libre de halógenos / Halogen Free	-		UNE EN 50267
De acuerdo con RoHS / RoHS compliant			
<b>Características de Combustión / Flammability Characteristics</b>			
Hilo incandescente / Glow wire	°C	960	CEI 60695
Índice de oxígeno / Oxygen Index	%	>25	UNE EN ISO 4589
Inflamabilidad / Flammability	-	V2	UL 94
<b>Características físico-químicas / Chemical-physical Characteristics</b>			
Resistencia a los carburantes, aceites minerales, grasas, y la mayoría de disolventes minerales, y bases diluidas Resistance to fuel, mineral oils, greases and diluted bases			Buena / Good

La información contenida en esta Especificación Técnica de Producto se considera correcta en el momento de su publicación. Sin embargo, puede ser modificada sin previo aviso. El usuario deberá efectuar la selección adecuada del producto y la preparación necesaria para unas condiciones seguras en su aplicación. Es responsabilidad del usuario comprobar los productos recibidos y notificar inmediatamente a INTERFLEX, S.L. cualquier defecto. INTERFLEX, S.L. no será responsable de cualquier daño resultante de una mala instalación, aplicación o uso de sus productos. Si los productos de INTERFLEX, S.L. son utilizados conjuntamente con productos que no son de INTERFLEX, S.L., cualquier reclamación sobre el material en su conjunto será desestimada. Visite nuestra página web [www.interflex.es](http://www.interflex.es) para obtener información actualizada.

The information provided in this Technical Data Sheet is considered to be true and correct at the time of publication. However, it may be changed without prior notice. It is the customer's obligation to determine the correct and safe selection, settings and conditions of use of the products. It is the customer's responsibility to check the delivered products and immediately notify INTERFLEX, S.L. of any detected fault. INTERFLEX, S.L. cannot be held responsible for any damage resulting from unprofessional installation, application or misuse of its products. If INTERFLEX, S.L. products are used in conjunction with non INTERFLEX, S.L. products, all product liability claims will be rejected. Visit our webpage [www.interflex.es](http://www.interflex.es) for an updated information.