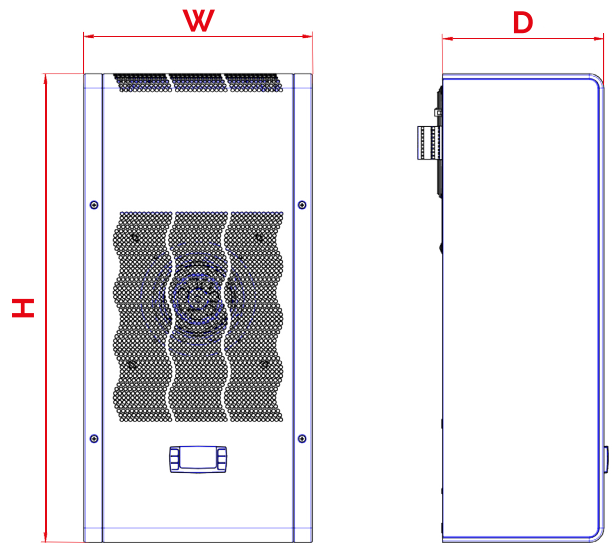
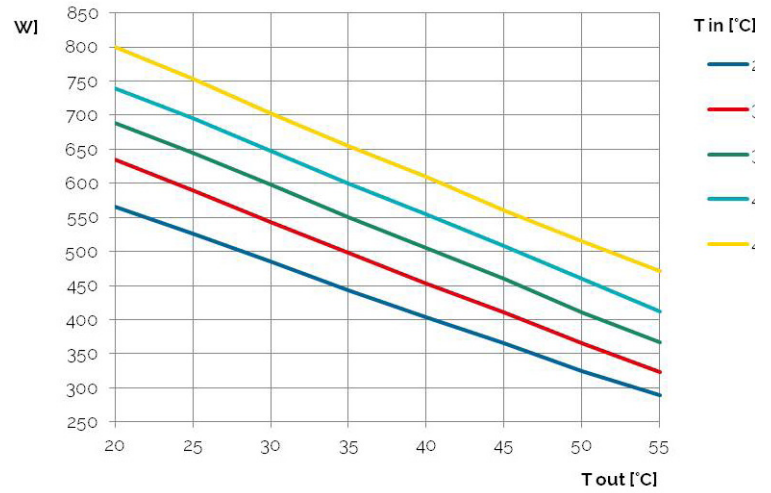



Protherm Indoor - CVE05



CODICE	M.U.	CVE05002208000	CVE05002288000	CVE05002128000	CVE05U12038000	CVE05U12208000	CVE05U12128000
Potenza di raffreddamento - Cooling Capacity - Kälteleistung - Capacidad de refrigeración L35L35 - N14511-2	W	550 - 580	500 - 550	500	580	580	500
Potenza di raffreddamento - Cooling Capacity- Kälteleistung - Capacidad de refrigeración L35L50 - EN14511-2	W	410 - 430	380 - 400	350	430	430	350
Alimentazione - Power Supply - Spannungsversorgung - Alimentación eléctrica	V-ph-Hz	230-1-50/60	400-2-50 460-2-50	48VDC	115-1-60	230-1-50/60	48VDC
Altezza/Larghezza/Profondità - Height/Width/Depth - Höhe/Breite/Tiefe - Altura/Ancho/Profundidad (HxWxD)	mm	642x313x223	642x313x223	642x313x223	642x313x223	642x313x223	642x313x223
Corrente Max assorbita - Max absorbed current - Max. Stromaufnahme - Corriente máxima absorbida (1)	A	1.4/1.6	0.8/0.9	5.7	4.7	2.1	6.1
Corrente assorbita alla partenza - Starting Current - Anlaufstrom - Corriente de arranque	A	7.5	15	-	17	7.5	-
Fusibile T - T PreFuse - Absicherung - Fusibile T	A	4	4	10	15	15	15
Potenza Assorbita - Power Consumption - Leistungaufnahme - Potencia Absorbida L35L50 - EN14511-2	W	320-390	320-390	300	390	390	300
Portata aria ventilatore lato armadio, bocca libera - Cabinet fan flow, free blowing - Luftleistung Schrankseite, freiblassend - Caudal del ventilador, soplado directo	m³/h	164-195	164-195	450	195	195	450
Limiti regolazione Temperatura - Cabinet Temperature Limits- Temperatur Einstellbereich - Limites de temperatura en el armario	°C	+25 / +45	+25 / +45	+25 / +35	+25 / +45	+25 / +45	+25 / +35
Limiti Temperatura lato Ambiente - Ambient Temperature Limits Grenzwerte Umgebungstemperatur - Limites de temperatura ambiente	°C	+20 / +55	+20 / +55	+20 / +55	+20 / +55	+20 / +55	+20 / +55
Protezione armadio - Cabinet Protection Degree - Schutzgrad Schrankseite - Clase de protección del armario	IP/Type	54 / -	54 / -	54 / -	- / 12	- / 12	- / 12
Rumorosità - Noise Level - Geräuschpegel - Nivel de ruido	dB(A)	60	60	64	60	60	64
Peso - Weight - Gewicht - Peso	kg	23	26	23	23	23	23

(1) (CE= L35L35 - UL = Max)