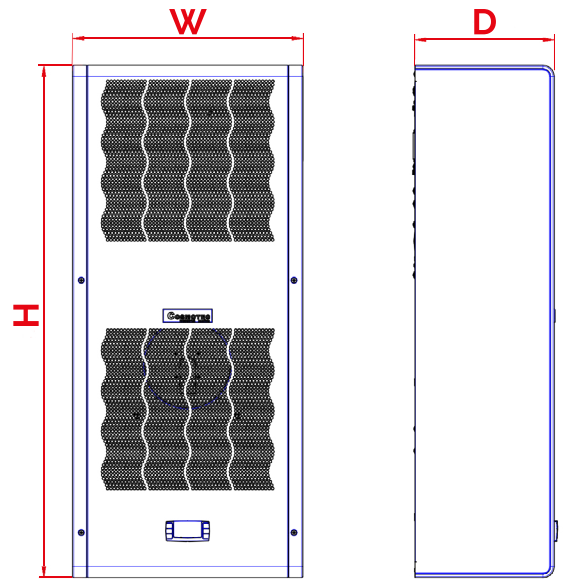
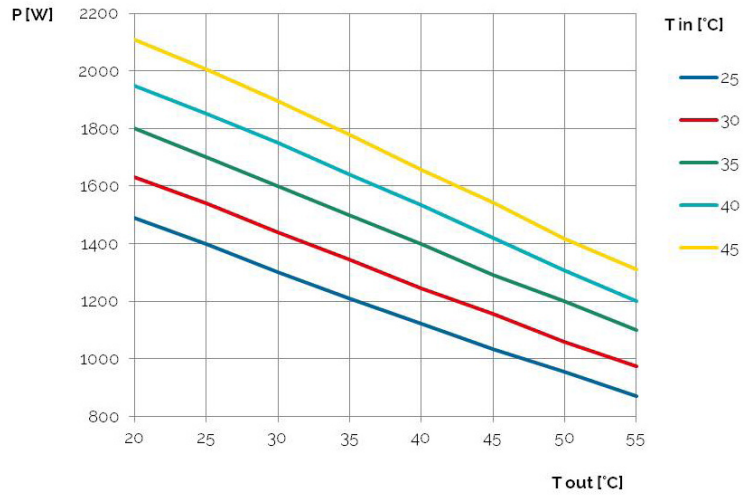



# Protherm Indoor - CVE15



CODICE	M.U.	CVE15002208000	CVE15002288000	CVE15U12038000	CVE15U12208000	CVE15U12628000
Potenza di raffreddamento - Cooling Capacity - Kälteleistung - Capacidad de refrigeración L35L35 - N14511-2	W	1500 - 1600	1400 - 1500	1600	1600	1500
Potenza di raffreddamento - Cooling Capacity - Kälteleistung - Capacidad de refrigeración L35L50 - EN14511-2	W	1200 - 1280	1150 - 1200	1280	1280	1200
Alimentazione - Power Supply - Spannungsversorgung - Alimentación eléctrica	V-ph-Hz	230-1-50/60	400-2-50 460-2-60	115-1-50	230-1-50/60	400-3-50 460-3-60
Altezza/Larghezza/Profondità - Height/Width/Depth - Höhe/Breite/Tiefe - Altura/Ancho/Profundidad (HxWxD)	mm	912x410x248	912x410x248	912x410x248	912x410x248	1005x409x263
Corrente Max assorbita - Max absorbed current - Max. Stromaufnahme - Corriente máxima absorbida (t)	A	3,9 / 4,3	2,5 / 2,6	9,4	4,5	2,37
Corrente assorbita alla partenza - Starting Current - Anlaufstrom - Corriente de arranque	A	28	110	50	28	20
Fusibile T - T PreFuse - Absicherung - Fusibile T	A	8	6	15	15	15
Potenza Assorbita - Power Consumption - Leistungsaufnahme - Potencia Absorbida L35L50 - EN14511-2	W	750 - 825	750 - 825	825	825	890
Portata aria lato armadio, bocca libera - Cabinet fan flow, free blowing Luftleistung Schrankseite, freiblasend - Caudal del ventilador, soplado directo	m³/h	540 - 580	540 - 580	580	580	580
Limiti regolazione Temperatura - Cabinet Temperature Limits - Temperatur Einstellbereich - Limites de temperatura en el armario	°C	+25 / +45	+25 / +45	+25 / +45	+25 / +45	+25 / +45
Limiti Temperatura lato Ambiente - Ambient Temperature Limits - Grenzwerte Umgebungstemperatur - Limites de temperatura ambiente	°C	+20 / +55	+20 / +55	+20 / +55	+20 / +55	+20 / +55
Protezione lato armadio - Cabinet Protection Degree - Schutzgrad Schrankseite - Clase de protección del armario	IP/Type	54 / -	54 / -	- / 12	- / 12	- / 12
Rumorosità - Noise Level - Geräuschpegel - Nivel de ruido	dB(A)	65	65	65	65	65
Peso - Weight - Gewicht - Peso	kg	46	53	46	46	48

(t) (CE- L35L35 - UL = Max)