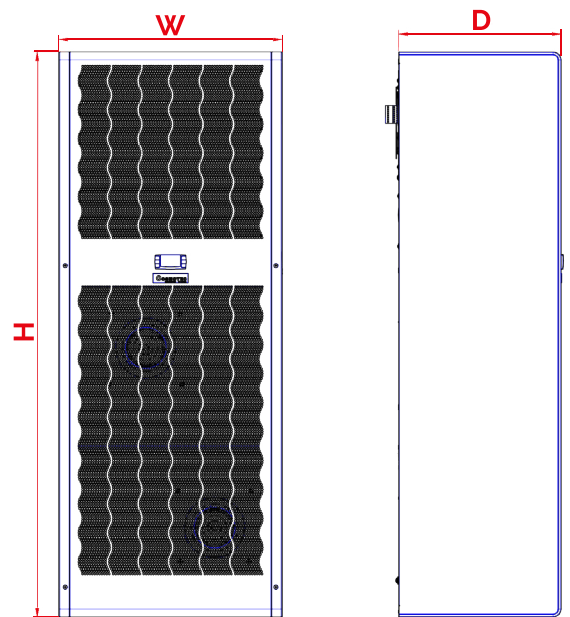
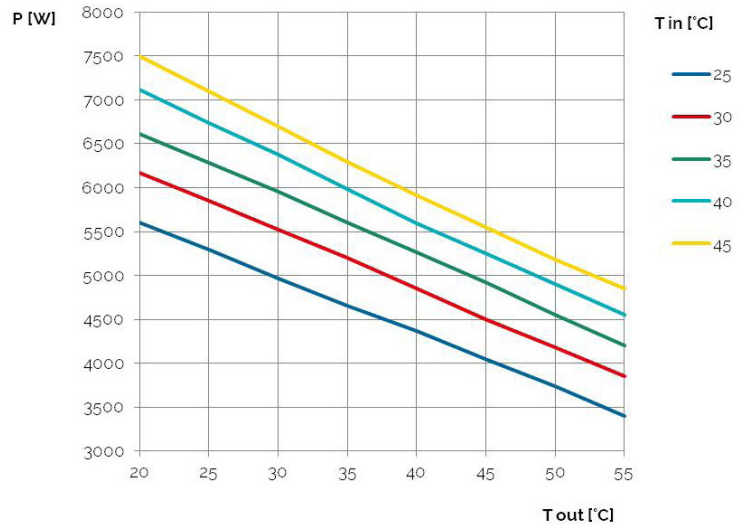



# Protherm Indoor - CVE60



CODICE	M.U.	CVE60002618000	CVE60U12628000
Potenza di raffreddamento - Cooling Capacity - Kälteleistung - Capacidad de refrigeración L35L35 - EN14511-2	W	5600 - 5950	5950
Potenza di raffreddamento - Cooling Capacity - Kälteleistung - Capacidad de refrigeración L35L50 - EN14511-2	W	4550 - 4850	4850
Alimentazione - Power Supply - Spannungsversorgung - Alimentación eléctrica	V-ph-Hz	400-3-50 460-3-60	400-3-50 460-3-60
Altezza/Larghezza/Profondità - Height/width/Depth - Höhe/Breite/Tiefe - Altura/Ancho/Profundidad (HxWxD)	mm	1405x554x404	1405x554x404
Corrente Max assorbita - Max absorbed current - Max. Stromaufnahme - Corriente máxima absorbida (1)	A	4.2 / 5.7	8.11
Corrente assorbita alla partenza - Starting Current - Anlaufstrom - Corriente de arranque	A	53	53
Fusibile T - T PreFuse - Absicherung - Fusibile T	A	10	15
Potenza Assorbita - Power Consumption - Leistungaufnahme - Potencia Absorbida L35L50 - EN14511-2	W	2670 - 3600	3600
Portata aria ventilatore lato armadio, bocca libera - Cabinet fan flow, free blowing - Luftleistung Schrankseite, freiblasend - Caudal del ventilador, soplado directo	m³/h	1500 - 1600	1600
Limiti regolazione Temperatura - Cabinet Temperature Limits - Temperatur Einstellbereich - Límites de temperatura en el armario	°C	+25 / +45	+25 / +45
Limiti Temperatura lato Ambiente - Ambient Temperature Limits - Grenzwerte Umgebungstemperatur - Límites de temperatura ambiente	°C	+20 / +55	+20 / +55
Protezione lato armadio - Cabinet Protection Degree - Schutzgrad Schrankseite - Clase de protección del armario	IP/Type	54 / -	- / 12
Rumorosità - Noise Level - Geräuschpegel - Nivel de ruido	dB(A)	71	71
Peso - Weight - Gewicht - Peso	kg	100	100

(1) (CE= L35L35 - UL = Max)