




**ALFA
ELECTRIC**



T-FAN

NOWA GENERACJA WENTYLATORÓW

T-FAN



Model T-FAN. Krok do przodu w technologii chłodzenia

WŁAŚCIWOŚCI



Nowoczesny design

Udoskonalona konstrukcja kratki charakteryzuje się wąskim profilem zewnętrznym. Wszystkie części wykonane są z mocnego i samogasnącego ABS, klasa palności UL 94 V0. Standardowy kolor RAL 7035.



Łatwa konserwacja

Osłona przednia na zawiasach pozwalająca na szybką wymianę maty filtrującej.



Szeroki zakres przepływów powietrza

Szeroki zakres przepływów powietrza od 26 do 700 m³/h.



Wysoki stopień szczelności

Specjalna konstrukcja kratki, zintegrowana piankowa uszczelka i mata filtrująca zapewniają stopień szczelności IP54.



Szybkie i bezpieczne podłączenie

Szybki i bezpieczny montaż dzięki zaciskom sprężynowym. Możliwość montażu wentylatora w dwóch pozycjach (zaciski sprężynowe na górze lub na dole).



Wentylator zatrzaskowy (FQL)

Zatrzaskowe mocowanie wentylatora pozwala w łatwy sposób zmienić kierunek przepływu powietrza bez użycia narzędzi.



Szybka instalacja

Szybka instalacja dzięki obudowie wentylatora mocowanej na zatrzaski.



ZMIANA KONFIGURACJI

FAN QUICK LOCK (FQL)

Zmiana kierunku przepływu powietrza.




Konfiguracja fabryczna




NACIŚNIJ

I KROK



CLICK


II KROK



EFEKT PO ZMIANIE KIERUNKU PRZEPŁYWU POWIETRZA


Odwrócenie pozycji zacisków

ZACISKI SPRĘŻYNOWE NA GÓRZE WENTYLATORA



NACIŚNIJ

I KROK



ZACISKI SPRĘŻYNOWE NA DOLE WENTYLATORA

II KROK

ŁATWA KONSERWACJA Łatwa wymiana maty filtrującej (FMR)



OTWÓRZ POKRYWĘ CZOŁOWĄ WENTYLATORA



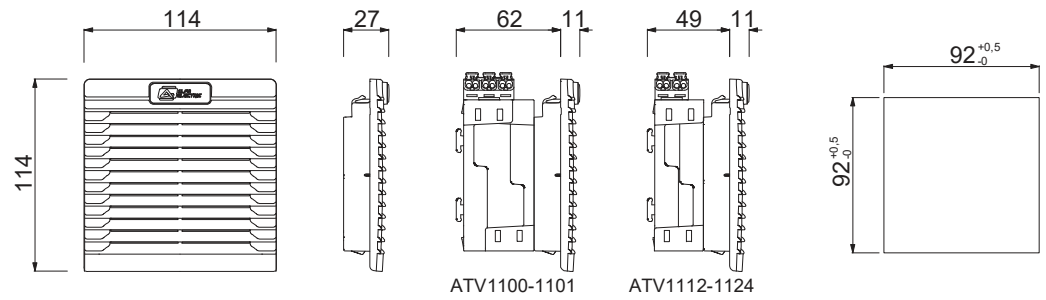
WYMIENI MATĘ FILTRUJĄCĄ



ZAMKNIJ POKRYWĘ CZOŁOWĄ WENTYLATORA

ATV1

114 x 114 mm
26 m³/h

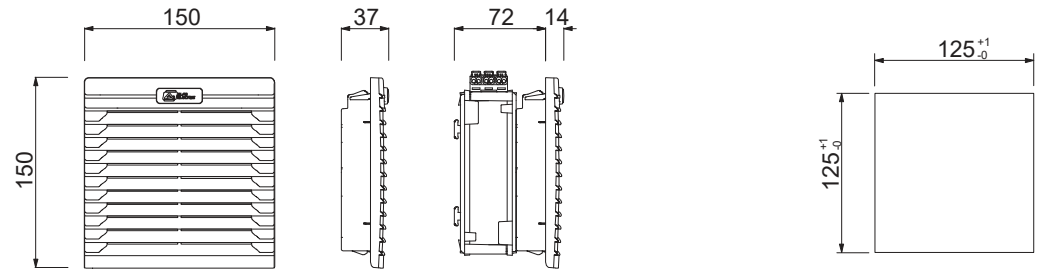


ATV1100-1101

ATV1112-1124

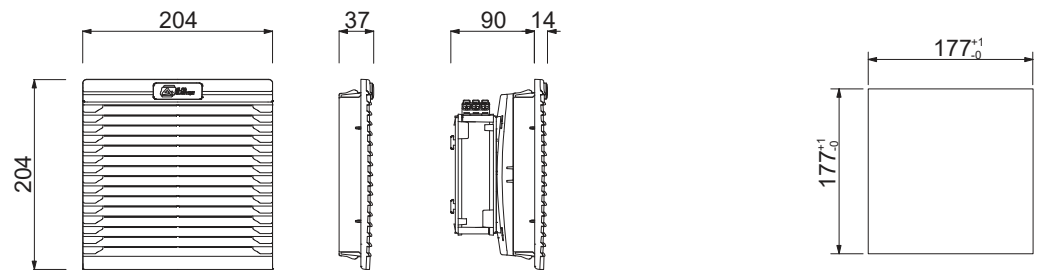
ATV2

150 x 150 mm
58 m³/h



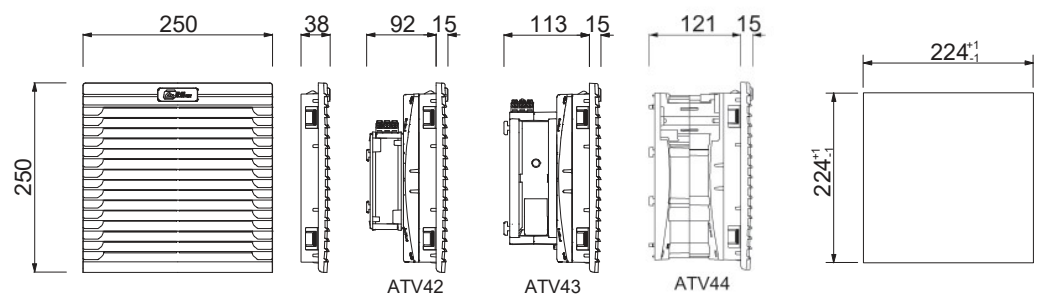
ATV3

204 x 204 mm
115 m³/h



ATV4

250 x 250 mm
od 125 m³/h
do 410 m³/h



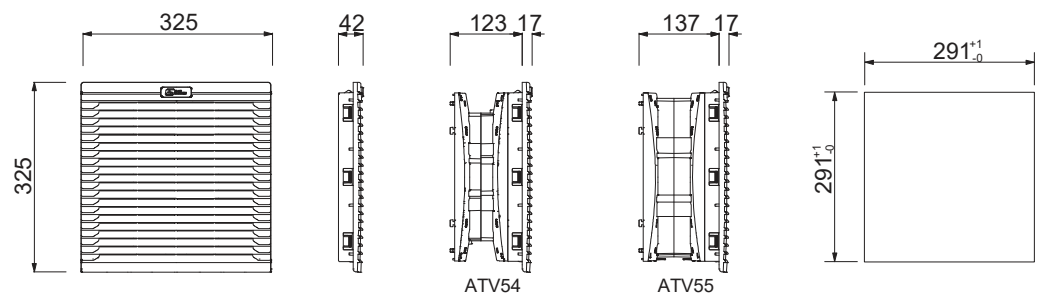
ATV42

ATV43

ATV44

ATV5

325 x 325 mm
od 550 m³/h
do 700 m³/h



ATV54

ATV55

DANE TECHNICZNE

PRZEPŁYW POWIETRZA	MODEL	ZASILANIE	WYMIARY
-	ATV 1000	kratka wentylacyjna z filtrem	92 x 92 mm
26 m ³ /h	ATV 1100	230 V AC / 50 - 60 Hz	
	ATV 1110	115 V AC / 50 - 60 Hz	
	ATV 1112	12 V DC	
	ATV 1124	24 V DC	
58 m ³ /h	ATV 2000	kratka wentylacyjna z filtrem	125 x 125 mm
	ATV 2200	230 V AC / 50 - 60 Hz	
	ATV 2210	115 V AC / 50 - 60 Hz	
	ATV 2224	24 V DC	
	ATV 2248	48 V DC	
115 m ³ /h	ATV 3000	kratka wentylacyjna z filtrem	177 x 177 mm
	ATV 3200	230 V AC / 50 - 60 Hz	
	ATV 3210	115 V AC / 50 - 60 Hz	
	ATV 3224	24 V DC	
	ATV 3248	48 V DC	
125 m ³ /h	ATV 4000	kratka wentylacyjna z filtrem	224 x 224 mm
	ATV 4200	230 V AC / 50 - 60 Hz	
	ATV 4210	115 V AC / 50 - 60 Hz	
	ATV 4224	24 V DC	
	ATV 4243	48 V DC	
255 m ³ /h	ATV 4300	230 V AC / 50 - 60 Hz	224 x 224 mm
	ATV 4310	115 V AC / 50 - 60 Hz	
	ATV 4324	24 V DC	
	ATV 4348	48 V DC	
410 m ³ /h	ATV 4400	230 V AC / 50 - 60 Hz	224 x 224 mm
	ATV 4410	115 V AC / 50 - 60 Hz	
	ATV 4440	400 V AC / 50 - 60 Hz	
550 m ³ /h	ATV 5000	kratka wentylacyjna z filtrem	291 x 291 mm
	ATV 5400	230 V AC / 50 - 60 Hz	
	ATV 5410	115 V AC / 50 - 60 Hz	
	ATV 5440	400 V AC / 50 - 60 Hz	
700 m ³ /h	ATV 5500	230 V AC / 50 - 60 Hz	291 x 291 mm
	ATV 5510	115 V AC / 50 - 60 Hz	

PRODUCT MANAGER
Paweł Dziewiszewski
 p.dziewiszewski@astat.pl
 61 849 80 61

Dystrybutor

ASTAT

ASTAT sp. z o.o.
 ul. Dąbrowskiego 441 60-451 Poznań
 tel. 61 848 88 71 fax 61 848 82 76
 info@astat.pl www.astat.pl